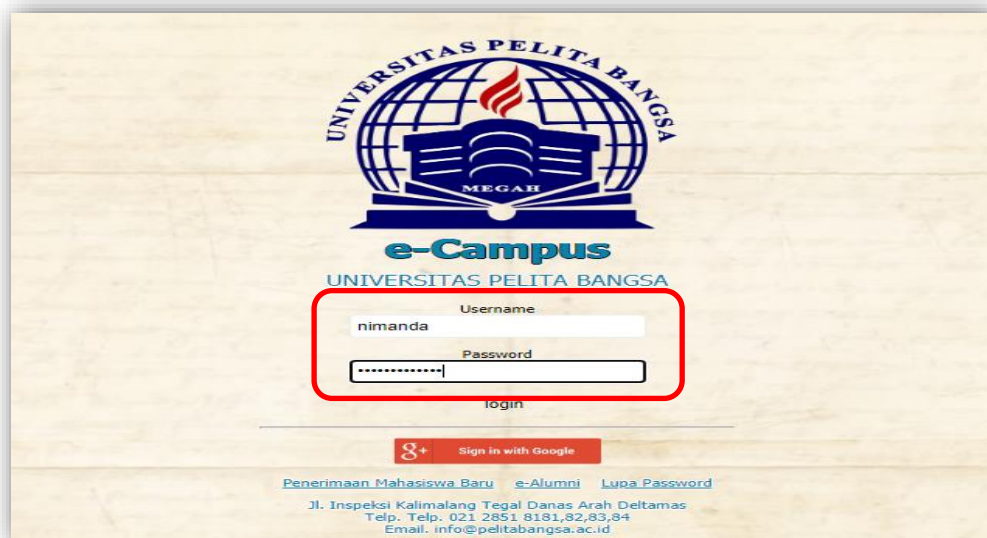


Panduan Melengkapi Biodata di *E-Campus* untuk mahasiswa-mahasiswi Universitas pelita Bangsa

1. Pertama akses *website e-campus* pada browser anda, bisa menggunakan *Google Chrome* ataupun *Mozilla Firefox* dan cari alamat *website* berikut <https://ecampus.pelitabangsa.ac.id>
2. Kemudian akan menampilkan halaman utama pilih *E-Campus*



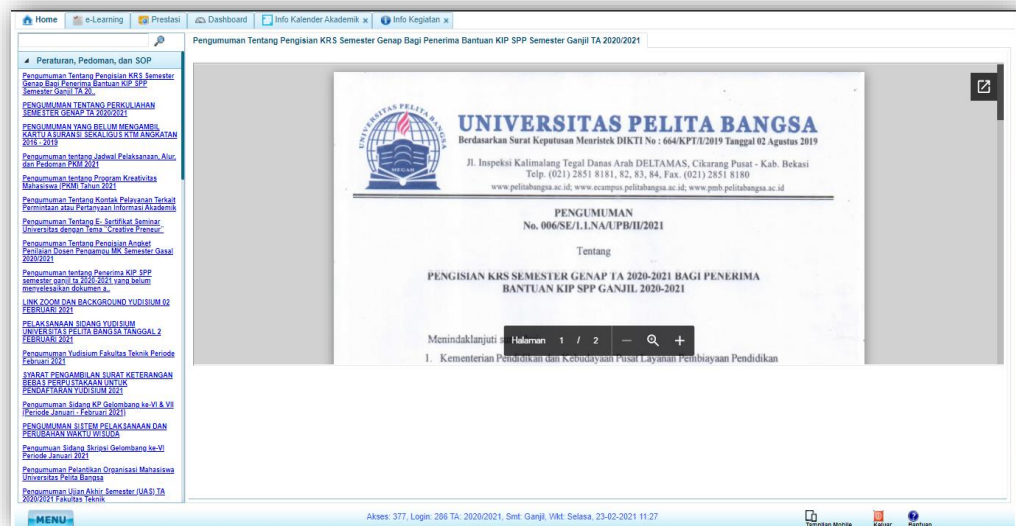
3. Masukkan Nomor Induk Mahasiswa (NIM) / *Username* anda berupa angka dan *Password* anda pada kolom berikut :




- Pastikan *Username* dan *password* yang anda masukan benar. Setelah itu tekan *enter* atau tekan tombol *login* pada *website* tersebut.



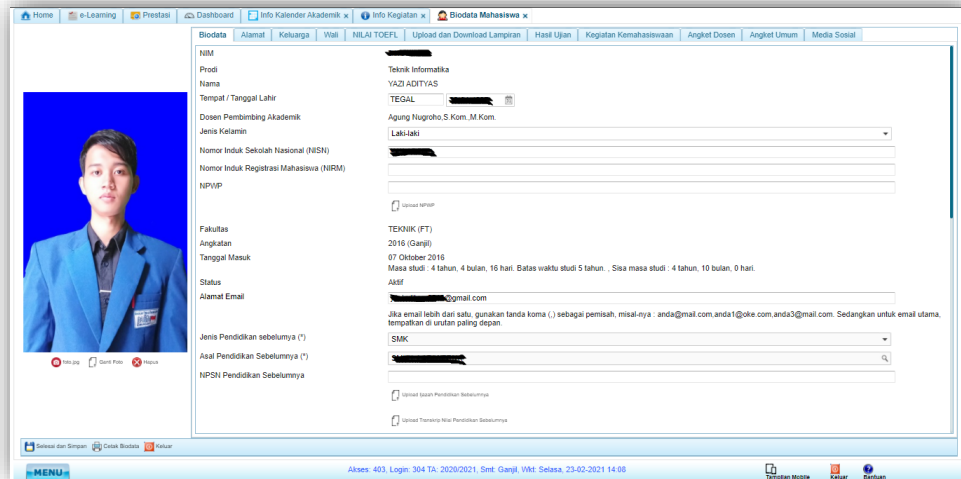
- Selesai. Berikut adalah halaman awal saat anda pertama kali masuk ke *website E-Campus* Universitas Pelita Bangsa.



- Setelah Anda *Login*, kemudian pilih menu *Biodata Mahasiswa*.



7. Isilah dan lengkapi biodata anda.



NIM	██████████
Prodi	Teknik Informatika
Nama	YAZI ADITYAS
Tempat / Tanggal Lahir	TEGAL, ██████████
Dosen Pembimbing Akademik	Agung Nugroho, S.Kom, M.Kom.
Jenis Kelamin	Laki-Laki
Nomor Induk Sekolah Nasional (NISN)	██████████
Nomor Induk Registrasi Mahasiswa (NIRM)	██████████
NPWP	<input type="checkbox"/> Tidak NPWP
Fakultas	TEKNIK (FT)
Angkatan	2016 (Genjil)
Tanggal Masuk	07 Oktober 2016 Masa studi : 4 tahun, 4 bulan, 16 hari. Batas waktu studi 5 tahun . Sisa masa studi : 4 tahun, 10 bulan, 0 hari.
Status	Aktif
Alamat Email	██████████@gmail.com <small>Jika email lebih dari satu, gunakan tanda koma (,) sebagai pemisah, misal-nya : anda@mail.com,anda1@oke.com,anda3@gmail.com. Sedangkan untuk email utama, tempatkan di urutan paling depan.</small>
Jenis Pendidikan sebelumnya (*)	SMK
Asal Pendidikan Sebelumnya (*)	██████████
NPSN Pendidikan Sebelumnya	<input type="checkbox"/> Tidak NPSN Pendidikan Sebelumnya <input type="checkbox"/> Isilah Nomor NIS Pendidikan Sebelumnya

8. Jika sudah terisi lengkap. Pilih Simpan dan Tutup

