


Panduan Login di E-Campus untuk mahasiswa-mahasiswi Universitas pelita Bangsa

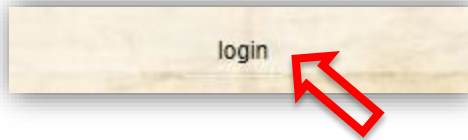
1. Pertama akses *website e-campus* pada browser anda, bisa menggunakan *Google Chrome* ataupun *Mozilla Firefox* dan cari alamat *website* berikut <https://ecampus.pelitabangsa.ac.id>
2. Kemudian akan menampilkan halaman utama pilih *E-Campus*



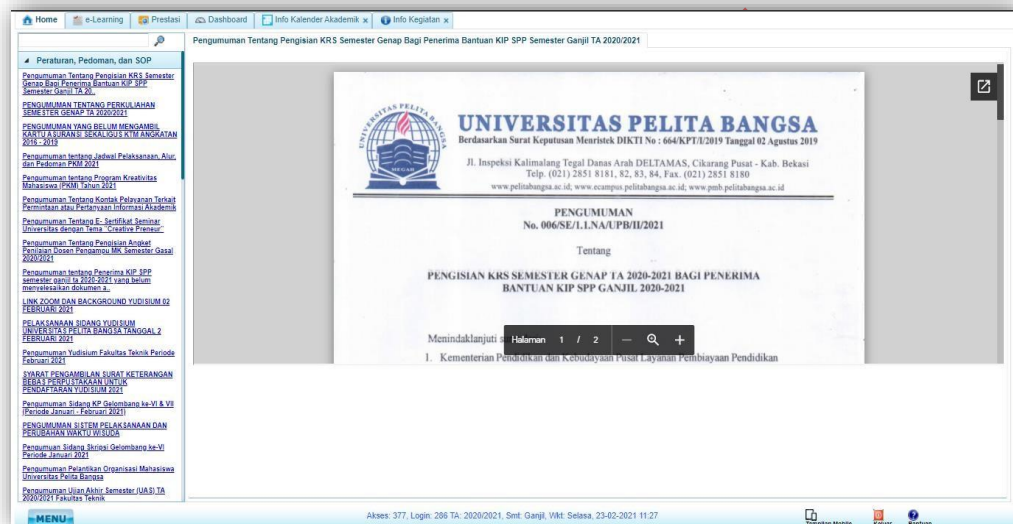
3. Masukkan Nomor Induk Mahasiswa (NIM) / *Username* anda berupa angka dan *Password* anda pada kolom berikut :



4. Pastikan *Username* dan *password* yang anda masukan benar. Setelah itu tekan *enter* atau tekan tombol *login* pada *website* tersebut.



5. Selesai. Berikut adalah halaman awal saat anda pertama kali masuk ke *website E-Campus* Universitas Pelita Bangsa.



ORIGINAL